

Tabla

Telaio in metallo con doghe in faggio con meccanismo a ribalta verticale con pistoni ammortizzati con piede sincronizzato regolabile (V46) + meccanismo per tavolo.

Il prodotto può essere anche motorizzato realizzato con un altro telaio metallo (vedi pagina 34).

Metal base with slats in beech wood and folding mechanism in vertical with amortized pistons and synchronized and adjustable foot (V46) + mechanism for table.

The product can also be motorized made with another metal base (see page 34).

NOTA. L'articolo non prevede la fornitura del mobile in legno e del materasso.

NOTE. The item does not include the supply of wooden cabinet and mattress.

FINITURA

Inox blonde
 polvere epossidica
 FINISHING
 Inox blonde
 epoxidic dust

MATERIALI

Profilo in metallo
 Doghe in faggio
 MATERIALS
 Metal tube
 Slats in beech wood

PORTATA

LOAD CAPACITY

MATRIMONIALE
 200 kg equamente distribuiti
 DOUBLE
 200 kg evenly distributed

SINGOLO
 150 kg equamente distribuiti
 SINGLE
 150 kg evenly distributed



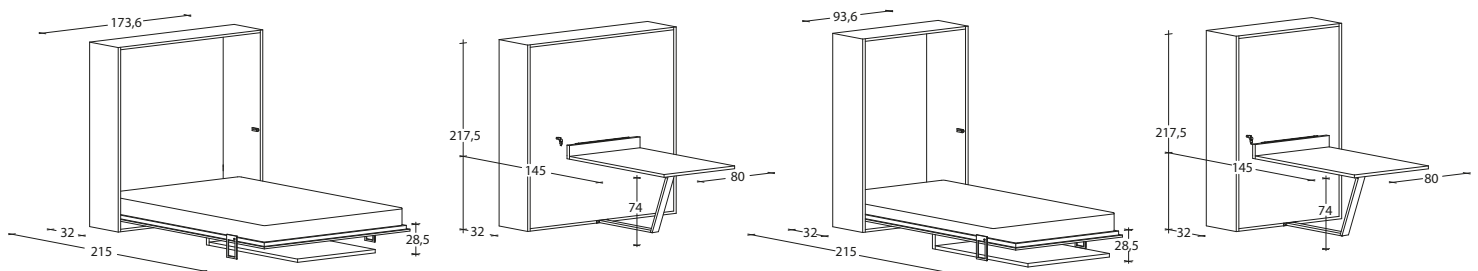
TB001

DETTAGLI TECNICI

Le dimensioni variano al variare della dimensione della rete.

TECHNICAL DATA

Sizes vary according to the size of the bed base.



Ingombri con rete matrimoniale 163x202
 Overall sizes with double bed base 163x202

Possono essere realizzate tutte le dimensioni; nella tabella misure indicative singole e matrimoniali.
All sizes can be manufactured; the schedule shows the measurements for single and double bed bases.

NOTA. Larghezza rete = larghezza materasso + 3cm, lunghezza rete = lunghezza materasso + 2cm.
NOTE. Width bed base = width mattress + 3cm, length bed base = length mattress + 2cm.

CODICE - CODE	PACKAGING	PESO - WEIGHT (Kg)	DIMENSIONI - DIMENSIONS (cm)	VOLUME (m ³)
TB001 83x202	1	22	85 x 205 x 5	0,09
	1	7,5	55 x 27 x 16	0,02
	1	7,5	24 x 123 x 10	0,03
TB001 163x202	1	35	165 x 205 x 5	0,17
	1	7,5	55 x 27 x 16	0,02
	1	7,5	24 x 123 x 10	0,03
TB002 163x202	1	38	85 x 205 x 10	0,17
	1	7,5	55 x 27 x 16	0,02
	1	7,5	24 x 123 x 10	0,03

Per gli ordini il codice articolo deve essere sempre seguito dalla misura che desiderate ordinare e non include accessori che devono essere aggiunti a parte (es. TB001 163x202 + A45).

When ordering, the item number must always be followed by the size you wish to order and does not include optionals, which must be added separately (es. TB001 163x202 + A45).

COMPONENTI DI SERIE
STANDARD COMPONENTS

ACCESSORI SU RICHIESTA (vedi pagina 6)
OPTIONALS ON REQUEST (see page 6)




Carter in metallo
Cover in metal




V46




A45
Fermo anta
Door stop



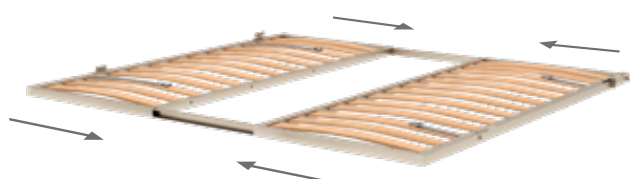
A56
Fermo anta con calamita
Door stop with magnet



A51
Barra metallo fermo anta e calamite
Door stop metal bar with magnet



V50
Rinforzo doghe nella zona lombare
Slat support for the lumbar region



VARIANTI

Il prodotto nella versione matrimoniale può essere fornito diviso in due reti singole per facilitare le operazioni di trasporto e consegna.

VARIANTS

The double bed base can be supplied as two separate single bed bases for an easier transport and delivery.