

# Sprint

Telaio in metallo con doghe in faggio con meccanismo a ribalta verticale con pistoni ammortizzati con piede sincronizzato regolabile (V46) + meccanismo per tavolo.

Il prodotto può essere anche motorizzato realizzato con un altro telaio metallo (vedi pagina 34).

Metal base with slats in beech wood and folding mechanism in vertical with amortized pistons and synchronized and adjustable foot (V46) + mechanism for table.

The product can also be motorized made with another metal base (see page 34).

**NOTA.** L'articolo non prevede la fornitura del mobile in legno e del materasso.

**NOTE.** The item does not include the supply of wooden cabinet and mattress.

## FINITURA

Inox blonde  
 polvere epossidica  
 FINISHING  
 Inox blonde  
 epoxidic dust

## MATERIALI

Profilo in metallo  
 Doghe in faggio  
 MATERIALS  
 Metal tube  
 Slats in beech wood

## PORTATA

LOAD CAPACITY

## MATRIMONIALE

200 kg equamente distribuiti  
 DOUBLE  
 200 kg evenly distributed

## SINGOLO

150 kg equamente distribuiti  
 SINGLE  
 150 kg evenly distributed



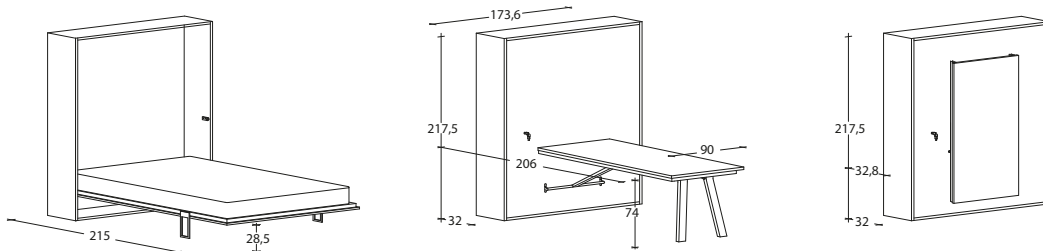
SP001

## DETTAGLI TECNICI

Le dimensioni variano al variare della dimensione della rete.

## TECHNICAL DATA

Sizes vary according to the size of the bed base.



Ingombri con rete matrimoniale 163x202  
 Overall sizes with double bed base 163x202

Possono essere realizzate tutte le dimensioni minimo 120; nella tabella misure indicative 120 e matrimoniali.  
All sizes can be manufactured minimum 120; the schedule measurements for 120 and double bed bases.

NOTA. Larghezza rete = larghezza materasso + 3cm, lunghezza rete = lunghezza materasso + 2cm.  
NOTE. Width bed base = width mattress + 3cm, length bed base = length mattress + 2cm.

CODICE - CODE	PACKAGING	PESO - WEIGHT (Kg)	DIMENSIONI - DIMENSIONS (cm)	VOLUME (m³)
SP001 123x202	1	18	125 x 205 x 5	0,13
	1	17	105 x 88 x 14	0,13
	1	15	176 x 93 x 7,5	0,12
SP001 163x202	1	30	165 x 205 x 5	0,17
	1	17	105 x 88 x 14	0,13
	1	15	176 x 93 x 7,5	0,12
SP002 163x202	1	33	85 x 205 x 10	0,17
	1	17	105 x 88 x 14	0,13
	1	15	176 x 93 x 7,5	0,12

Per gli ordini il codice articolo deve essere sempre seguito dalla misura che desiderate ordinare e non include accessori che devono essere aggiunti a parte (es. SP001 163x202 + A45).

When ordering, the item number must always be followed by the size you wish to order and does not include optionals, which must be added separately (es. SP001 163x202 + A45).

COMPONENTI DI SERIE  
STANDARD COMPONENTS

ACCESSORI SU RICHIESTA (vedi pagina 6)  
OPTIONALS ON REQUEST (see page 6)




Carter in metallo  
Cover in metal




V46




A45  
Fermo anta  
Door stop



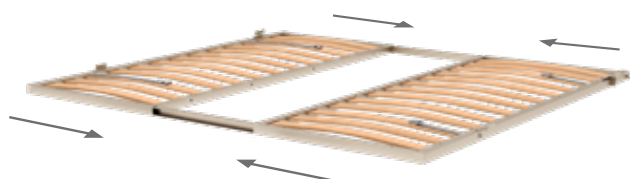
A56  
Fermo anta con calamita  
Door stop with magnet



A51  
Barra metallo fermo anta e calamite  
Door stop metal bar with magnet



V50  
Rinforzo doghe nella zona lombare  
Slat support for the lumbar region



VARIANTI

Il prodotto nella versione matrimoniale può essere fornito diviso in due reti singole per facilitare le operazioni di trasporto e consegna.

VARIANTS

The double bed base can be supplied as two separate single bed bases for an easier transport and delivery.