

## Click v 4

Telaio in metallo con doghe in faggio con meccanismo a ribalta verticale con pistoni ammortizzati con piede frontale sincronizzato regolabile.

Il prodotto può essere anche motorizzato realizzato con un altro telaio metallo (vedi pagina 34).

Metal base with slats in beech wood and folding mechanism in vertical with amortized pistons and frontal synchronized and adjustable foot.

The product can also be motorized made with another metal base (see page 34).

**NOTA.** L'articolo non prevede la fornitura del mobile in legno e del materasso.

**NOTE.** The item does not include the supply of wooden cabinet and mattress.

### FINITURA

Inox blonde  
polvere epossidica

### FINISHING

Inox blonde  
epoxidic dust

### MATERIALI

Profilo in metallo

Doghe in faggio

### MATERIALS

Metal tube

Slats in beech wood

### PORTATA

LOAD CAPACITY

### MATRIMONIALE

200 kg equamente distribuiti

### DOUBLE

200 kg evenly distributed

### SINGOLO


150 kg equamente distribuiti

### SINGLE

150 kg evenly distributed



CV4001



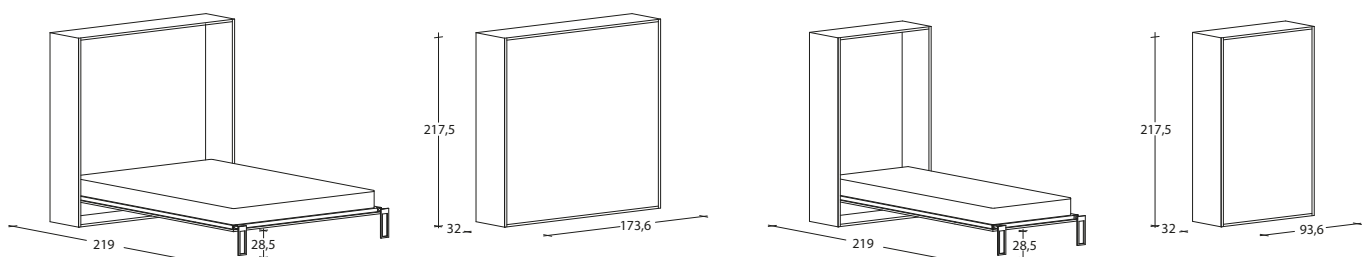
Fuga 4mm  
Gap 4mm

### DETTAGLI TECNICI

Le dimensioni variano al variare della dimensione della rete.

### TECHNICAL DATA

Sizes vary according to the size of the bed base.



Ingombri con rete matrimoniale 163x202  
Overall sizes with double bed base 163x202

Ingombri con rete singola 83x202  
Overall sizes with single bed base 83x202

Possono essere realizzate tutte le dimensioni; nella tabella misure indicative singole e matrimoniali. All sizes can be manufactured; the schedule shows the measurements for single and double bed bases.

NOTA. Larghezza rete = larghezza materasso + 3cm, lunghezza rete = lunghezza materasso + 2cm. NOTE. Width bed base = width mattress + 3cm, length bed base = length mattress + 2cm.

CODICE - CODE	PACKAGING	PESO - WEIGHT (Kg)	DIMENSIONI - DIMENSIONS (cm)	VOLUME (m³)
CV4001 83x202	1	22	85 x 205 x 5	0,09
CV4001 163x202	1	35	165 x 205 x 5	0,17
CV4002 163x202	1	38	85 x 205 x 10	0,17

Per gli ordini il codice articolo deve essere sempre seguito dalla misura che desiderate ordinare e non include accessori che devono essere aggiunti a parte (es. CV4001 163x202 + A45).

When ordering, the item number must always be followed by the size you wish to order and does not include optionals, which must be added separately (es. CV4001 163x202 + A45).

COMPONENTI DI SERIE  
STANDARD COMPONENTS

ACCESSORI SU RICHIESTA (vedi pagina 6)  
OPTIONALS ON REQUEST (see page 6)




Carter in materiale plastico PS  
Cover in plastic material PS



A45  
Fermo anta  
Door stop



A60  
Fermo anta con push e calamita  
Door stop with push and magnet




A56  
Fermo anta con calamita  
Door stop with magnet



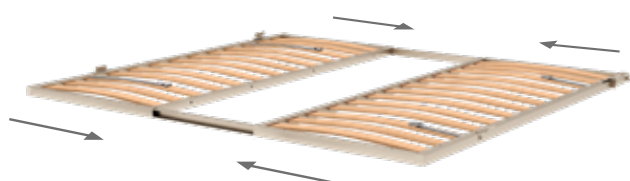
A52  
Serratura  
Lock



A59  
Fermo anta con push  
Door stop with push



V50  
Rinforzo doghe nella zona lombare  
Slat support for the lumbar region



VARIANTI

Il prodotto nella versione matrimoniale può essere fornito diviso in due reti singole per facilitare le operazioni di trasporto e consegna.

VARIANTS

The double bed base can be supplied as two separate single bed bases for an easier transport and delivery.